

# GRILLE Extrem

Légère, robuste et fonctionnelle



Couverture  
filtrante



Idéale pour  
formes libres



Accrochage ressorts



Renforts  
quadrillage



Résistance abrasion



Couv. de sécurité  
NF P 90-308




Sac de rangement



# GRILLE Extrem

La GRILLE Extrem rassemble tout notre savoir-faire pour répondre aux plus hautes exigences.

Conçue et fabriquée conformément à la norme NF P 90-308, la couverture filet d'hivernage et de sécurité GRILLE Extrem met toute sa qualité de confection au service de votre confort.




1



2



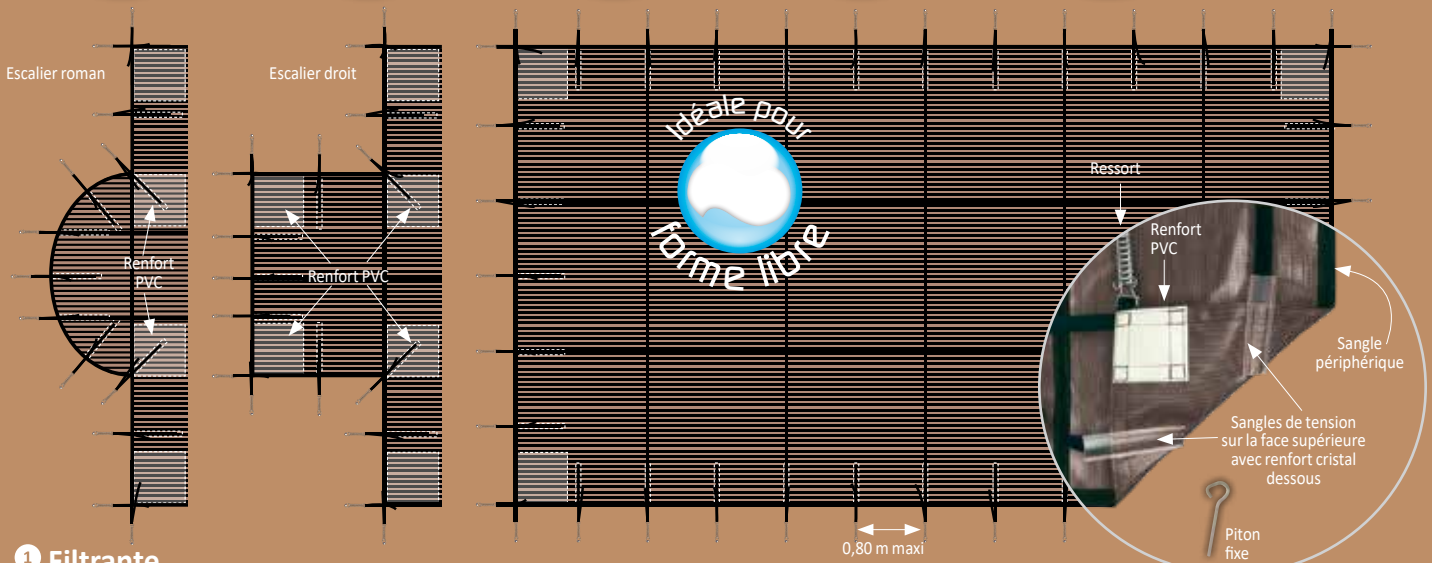
3



4



Maxi  
**14.8**  
**x 6.8**  
escalier inclus



## 1 Filtrante

Évite la formation de poches d'eau et protège des salissures. Elle est adaptée aux fortes précipitations et conseillée pour les zones ventées ou enneigées.

## 2 Tension parfaite

Son système d'accrochage par ressorts permet une tension parfaite une fois en place sur le bassin.

## Robustesse

Les renforts quadrillage par sangle la rendent extrêmement résistante.

## 3 Renforts PVC

Limitent l'usure et préservent le filet au niveau des angles de l'escalier et de la couverture.

## 4 Protection contre l'abrasion


Obtenu par la pose de renforts cristal positionnés le long des sangles sous la couverture.

**Installation simple et rapide**  
grâce à sa légèreté.

\*Confection et matériau contre tous vices de fabrication dans la limite des dimensions maximales.

Dimension maximum de la couverture : 14,8 x 6,8 m (escalier inclus) pour être conforme à la norme NF P 90-308.

## COLORIS



Coloris tissu :  
Vert/Noir - Bleu/Noir  
Sable/Noir - Gris/Noir

## LIVRÉE AVEC

- Pitons fixes.
- Ressorts.
- Sac de rangement.



## OPTIONS

- Pitons clou/fourreau.
- Pitons plage bois avec vis.



## CARTE D'IDENTITÉ

Tissu	Filet polypropylène recyclable.
Poids	180 g/m <sup>2</sup> .
Résistance à la rupture	30 kN/m (chaîne) et 20 kN/m (trame).
Traitements	Anti-U.V., anticryptogamique & antibactériés.
Assemblage	Couture.
Finition périphérique	Sangles cousues en quadrillage et en périphérie avec renforts cristal et renforts PVC dans les angles.
Débordement par rapport au plan d'eau	0,35 m ou 0,40 m selon la largeur de la margelle. Si elle est ≥ à 0,30 m alors débordement de 0,40 m, si < alors débordement de 0,35 m.

Distributeur conseil

Albon

Nextpool  
GROUP